

# グループホーム あかね雲 大池山荘



生まれ育った地域で・・・、  
住み慣れた神戸で暮らし続けたい・・・。  
その想いを一緒に・・・。

## 新規ご入居相談 随時受付中！！

神戸市北区西大池 1 丁目 31 番 28 号

連絡先：グループホーム あかね雲 大池山荘

078-586-2000

開 設：平成 28 年 7 月

所在地：神戸市北区西大池 1 丁目 32 番 1 号

運営者：医療法人社団 旭診療所

事業内容：認知症対応型共同生活介護（介護予防）

利用対象者：要支援 2～要介護 5

定 員：18 名（全室個室）2 ユニット



★採用情報・スタッフインタビュー👉

## グループホーム あかね雲 大池山荘

ではご利用者様を次のように支援していきます。

グループホーム（認知症対応型共同生活介護）とは**少人数**（5人以上 9人以下）の生活単位（ユニット）で**家庭的環境の中**、認知症と診断された高齢者の方々が**共同生活**をおくる介護の形態です。


**認知症**になったからと言って**生活全般が出来なくなる訳ではありません。**

私たちあかね雲大池山荘の職員は、ご利用者様お一人おひとりに共同生活を営む上で**役割**を担って頂き、**目的**を持って、そして**やりがいのある生活**をおくって頂けるように支援して参ります。

# グループホーム あかね雲 大池山荘



のご利用は以下のような流れになります。

- ①利用申込書と診療情報提供書（医師の診断書）のご提出をいただきます。  
認知症という診断が必要になります。





- ②職員が面談に伺います。

現在のご病状の確認や生活習慣、かつての暮らし、趣味嗜好等々をお知らせください。



- ③お伺いした内容をホームに持ち帰り、入所判定会議で精査してご連絡します。  
利用可能であれば、ご契約後ご利用頂けます

自傷・他害行為のある方はお受け出来ない場合があります。





# グループホーム あかね雲 大池山荘

での生活のイメージ



朝食 8:00～



夕食 18:00～



お洗濯・お掃除



買い物・行事等




昼食 12:00～



入浴 14:00～



おやつ 15:00～



園芸・体操等

# グループホーム あかね雲 大池山荘

の建築コンセプト  
ユニットエントランス

夜景の外観



夜景の玄関



あかね雲大池山荘では、その名前のとおり、全体的にコントラストを抑えた木目調を採用しております。

モダンなキッチンでは安全に配慮したIHコンロを採用。

ユニットのリビング



ユニットのキッチン



キッチンからリビングを望む





# グループホーム あかね雲 大池山荘

## の居住空間

居室前の廊下



山荘南側の農園 1



山荘南側の農園 2



広々とした廊下では、利用者同士の談笑の場に早変わり。天気の良い日には併設の農園で農作物の栽培を楽しむことができます。ご利用者の居室には収納家具が備え付けられています。

浴室（暖房機能付）



日常の洗濯



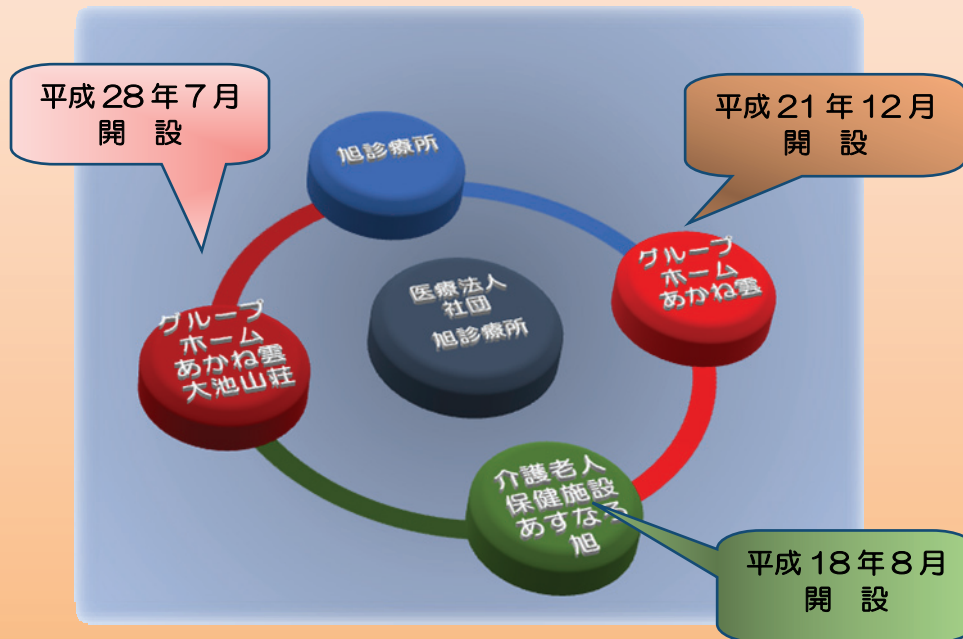
居室



# グループホーム あかね雲 大池山荘

は医療法人社団 旭診療所  
が運営いたします。

## 法人概要図



## グループホーム あかね雲 大池山荘 の所在地



# グループホーム あかね雲 大池山荘

神鉄・大池駅より徒歩 5 分  
神戸三宮駅より谷上駅経由大池駅まで 20 分